

Министерство образования и науки Астраханской области
Государственное автономное образовательное учреждение
Астраханской области высшего образования
«Астраханский государственный архитектурно-строительный
университет»
(ГАОУ АО ВО «АГАСУ»)



УТВЕРЖДАЮ

Первый проректор

/ И.Ю. Петрова /
(подпись) И. О. Ф.

« 25 » апреля 2019 г.

РАБОЧАЯ ПРОГРАММА ДИСЦИПЛИНЫ

Наименование дисциплины

Ландшафтная архитектура

(указывается наименование в соответствии с учебным планом)

По направлению подготовки

07.03.01 «Архитектура»

(указывается наименование направления подготовки в соответствии с ФГОС)

Направленность (профиль)

«Архитектурное проектирование»

(указывается наименование профиля в соответствии с ОПОП)


Кафедра

«Архитектура, дизайн, реставрация»

Квалификация выпускника *бакалавр*

Разработчик:

Доцент
(занимаемая должность,
учёная степень и учёное звание)

 / Т.О. Цитман /
(подпись) И. О. Ф.


Рабочая программа рассмотрена и утверждена на заседании кафедры «Архитектура, дизайн, реставрация» протокол № 9 от 17.04.2019 г.


Заведующий кафедрой

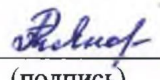
 / А.М. Кокарев /
(подпись) И. О. Ф.

Согласовано:


Председатель МКН «Архитектура»
Направленность (профиль) «Архитектурное проектирование»

 / Т.О. Цитман /
(подпись) И. О. Ф.

Начальник УМУ  / И.В. Аксютина /
(подпись) И. О. Ф.

Специалист УМУ  / Т.Э. Яновская /
(подпись) И. О. Ф.

Начальник УИТ  / С.В. Пригаро /
(подпись) И. О. Ф.

Заведующая научной библиотекой  / Р.С. Хайдикешова /
(подпись) И. О. Ф.

Содержание:

	Стр.
1. Цель освоения дисциплины	4
2. Перечень планируемых результатов обучения по дисциплине, соотнесенных с планируемыми результатами освоения образовательной программы	4
3. Место дисциплины в структуре ОПОП магистратуры	4
4. Объем дисциплины в зачетных единицах с указанием количества академических часов, выделенных на контактную работу обучающихся с преподавателем (по типам учебных занятий) и на самостоятельную работу обучающихся	4
5. Содержание дисциплины, структурированное по разделам с указанием отведенного на них количества академических часов и типов учебных занятий	6
5.1. Разделы дисциплины и трудоемкость по типам учебных занятий и работы обучающегося (в академических часах)	6
5.1.1. Очная форма обучения	6
5.1.2. Заочная форма обучения	7
5.2. Содержание дисциплины, структурированное по разделам	9
5.2.1. Содержание лекционных занятий	9
5.2.2. Содержание лабораторных занятий	9
5.2.3. Содержание практических занятий	10
5.2.4. Перечень учебно-методического обеспечения для самостоятельной работы обучающихся по дисциплине	10
5.2.5. Темы контрольных работ	12
5.2.6. Темы курсовых проектов/курсовых работ	12
6. Методические указания для обучающихся по освоению дисциплины	12
7. Образовательные технологии	14
8. Учебно-методическое и информационное обеспечение дисциплины	14
8.1. Перечень основной и дополнительной учебной литературы, необходимой для освоения дисциплины	14
8.2. Перечень необходимого лицензионного и свободно распространяемого программного обеспечения, в том числе отечественного производства, используемого при осуществлении образовательного процесса по дисциплине	15
8.3. Перечень современных профессиональных баз данных и информационных справочных систем, доступных обучающимся при освоении дисциплины	15
9. Описание материально-технической базы, необходимой для осуществления образовательного процесса по дисциплине	15
10. Особенности организации обучения по дисциплине для инвалидов и лиц с ограниченными возможностями здоровья	16

1. Цель освоения дисциплины

Целью освоения дисциплины "Теории ландшафтной архитектуры" является формирование компетенций в соответствии с требованиями Федерального государственного образовательного стандарта высшего образования по направлению подготовки 07.04.01 «Архитектура».

2. Перечень планируемых результатов обучения по дисциплине, соотнесенных с планируемыми результатами освоения образовательной программы

В результате освоения дисциплины обучающийся должен овладеть следующими компетенциями:

УК-2 - Способен управлять проектом на всех этапах его жизненного цикла;

ОПК-1 - Способен осуществлять эстетическую оценку среды жизнедеятельности на основе должного уровня художественной культуры и развитого объемно-пространственного мышления;

ОПК-2 - Способен самостоятельно представлять и защищать проектные решения в согласующих инстанциях с использованием новейших технических средств.

В результате освоения дисциплин, обучающийся должен овладеть следующими результатами обучения по дисциплине:

умеет:

- участвовать в обосновании выбора архитектурных решений в контексте принятого архитектурного концептуального проекта и требований, установленных заданием на проектирование, включая функционально- технологические, эргономические, эстетические (УК-2.1);

- изучать произведения художественной культуры мира и их эстетически оценивать. Применять комплекс знаний и умений в процессе архитектурно-художественного творчества в том числе, создавая комфортную среду жизнедеятельности с учетом потребностей лиц с ОВЗ и маломобильных групп граждан (ОПК-1.1);

- выбирать оптимальные средства и методы изображения архитектурного решения. (ОПК-2.1).

знает:

- требования законодательства и нормативных правовых актов, нормативных технических и нормативных методических документов по архитектурному проектированию, включая технические регламенты, национальные стандарты и своды правил, санитарные нормы и правила, в том числе с учетом потребностей лиц с ОВЗ и маломобильных групп населения (УК-2.2);

- средства и методы формирования и преобразования формы и пространства, естественной и искусственной предметно- пространственной среды; законы архитектурной композиции и закономерности визуального восприятия; региональные и местные архитектурные традиции, их истоки и значение (ОПК-1.2);

- творческие приемы выдвижения авторского архитектурно-художественного замысла; методы и средства профессиональной и персональной коммуникации, учитывающей особенности восприятия аудитории, для которой информация предназначена; основные средства автоматизации архитектурно- строительного проектирования и моделирования (ОПК-2.2).

3. Место дисциплины в структуре ОПОП специалитета

Дисциплина Б1.О.07 «Теории ландшафтной архитектуры» реализуется в рамках Блока 1 «Дисциплины (модули)» обязательной части.

Дисциплина базируется на основах, полученных в рамках изучения следующих дисциплин: «Теория ландшафтной архитектуры», изученных по программе бакалавриата.

4. Объем дисциплины в зачетных единицах с указанием количества академических часов, выделенных на контактную работу обучающихся с преподавателем (по типам учебных занятий) и на самостоятельную работу обучающихся

Форма обучения	Очная
1	2
Трудоемкость в зачетных единицах:	3 семестр – 5 з.е. всего - 5 з.е.
Лекции (Л)	3 семестр – 30 часов всего – 30 часов
Лабораторные занятия (ЛЗ)	<i>учебным планом не предусмотрены</i>
Практические занятия (ПЗ)	3 семестр – 30 часов всего – 30 часов
Самостоятельная работа студента (СР)	3 семестр – 120 часов (в т.ч. 1 КР – 36 часов) всего – 120 часов
Форма текущего контроля:	
Контрольная работа	<i>учебным планом не предусмотрены</i>
Форма промежуточной аттестации:	
Экзамены	семестр – 3
Зачет	<i>учебным планом не предусмотрены</i>
Зачет с оценкой	<i>учебным планом не предусмотрены</i>
Курсовая работа	семестр – 3
Курсовой проект	<i>учебным планом не предусмотрены</i>

5. Содержание дисциплины, структурированное по разделам с указанием отведенного на них количества академических часов и типов учебных занятий.

5.1. Разделы дисциплины и трудоемкость по типам учебных занятий и работы обучающегося (в академических часах)

5.1.1. Очная форма обучения

№ п/п	Раздел дисциплины (по семестрам)	Всего часов на раздел	Семестр	Распределение трудоемкости раздела (в часах) по типам учебных занятий и работы обучающегося				Форма текущего контроля и промежуточной аттестации
				контактная			СР	
				Л	ЛЗ	ПЗ		
1	2	3	4	5	6	7	8	9
1	Раздел 1. Ландшафтная архитектура в совершенствовании среды жизнедеятельности человека	38	3	4	-	4	30	Курсовая работа №1 Экзамен
2	Раздел 2. Архитектура компонентов городского ландшафта	42	3	6	-	6	30	
3	Раздел 3. Архитектура городских открытых пространств	50	3	10	-	10	30	
4	Раздела 4. Ландшафтная архитектура жилой среды	50	3	10	-	10	30	
	Итого:	180	3	30	-	30	120	

5.1.2. Заочная форма обучения

ОПОП не предусмотрены

5.2. Содержание дисциплины, структурированное по разделам

5.2.1. Содержание лекционных занятий

№	Наименование раздела дисциплины	Содержание
1	2	3
1	Раздел 1. Ландшафтная архитектура в совершенствовании среды жизнедеятельности человека	Экологический подход к формированию естественной и искусственной предметно- пространственной среды. Эстетическая оценка среды жизнедеятельности. Социально-ориентированный подход к обустройству среды. Влияние климата на трактовку форм городского ландшафта. Интеграция природных и архитектурных пространств: преодоление конфликта между зданием и средой, взаимодействие архитектурных объектов с поверхностью земли, преобразование формы рельефа как часть архитектурного пространства, растительность в качестве компонента природно-архитектурного пространства, здание и водные компоненты ландшафта, использование законов архитектурной композиции и закономерностей визуального восприятия.
2	Раздел 2. Архитектура компонентов городского ландшафта	Ландшафт поверхности земли (планшет). Средства и методы формирования и преобразования формы и пространства рельефа с учетом потребностей лиц с ОВЗ и маломобильных групп граждан. Дизайн форм растительности, водных компонентов городского ландшафта. Световой дизайн городских открытых пространств. Архитектурные формы объемно-пространственного мышления и обустройство мест для отдыха в городской среде. Скульптура и лэнд-арт в городской среде.
3	Раздел 3. Архитектура городских открытых пространств	Требования законодательства, нормативных технических и нормативных методических документов, санитарных норм и правила, в том числе с учетом потребностей лиц с ОВЗ и маломобильных групп населения при проектировании городских открытых пространств. Современный ландшафтный проект городских улиц с учетом местных архитектурных традиций на всех этапах его жизненного цикла. Оптимальные средства и методы художественной культуры ландшафтного дизайна городских площадей с учетом использования новейших технических средств автоматизации архитектурно- строительного проектирования и моделирования. Концептуальные проектные решения ландшафтного дизайна набережных. Парк как объект современного ландшафтного дизайна, выполненный согласно заданию на проектирование и функциональным, технологическим, эстетическим требованиям.
	Раздела 4. Ландшафтная архитектура жилой среды	Требования законодательства, нормативных технических и нормативных методических документов, санитарных норм и правила, в том числе с

		<p>учетом потребностей лиц с ОВЗ и маломобильных групп населения при проектировании ландшафтной архитектуры жилой среды. Ландшафтный дизайн среды малоэтажной застройки. Оценка среды жизнедеятельности и возможности и преобразования пространства среды. Творческие приемы выдвижения авторского архитектурно-художественного замысла и управление проектом. Оптимальные средства и методы ландшафтного дизайна в создании полноценной жилой среды в условиях средне и многоэтажной застройки с учетом использования новейших технических средств автоматизации архитектурно-строительного проектирования и моделирования. Концептуальные проектные решения ландшафтного дизайна детских игровых пространств, выполненные по функциональным, технологическим, эргономическим и эстетическим требованиям.</p>
--	--	--

5.2.2. Содержание лабораторных занятий

Учебным планом не предусмотрены.

5.2.3. Содержание практических занятий

№	Наименование раздела дисциплины	Содержание
1	2	3
1	Раздел 1. Ландшафтная архитектура в совершенствовании среды жизнедеятельности человека	С помощью оптимальных средств и методов выполнить упражнение №1 по изображению концептуальных решений на тему: «Интегрирование архитектурных объектов с окружающей средой»
2	Раздел 2. Архитектура компонентов городского ландшафта	<p>С помощью оптимальных средств и методов выполнить упражнение №2 по изображению концептуальных решений на тему: «Дизайн ландшафта планшета»</p> <p>С помощью оптимальных средств и методов выполнить упражнение №3 по изображению концептуальных решений на тему: «Пластическая обработка поверхности земли».</p> <p>С помощью оптимальных средств и методов выполнить упражнение №4 по изображению концептуальных решений на тему: «Дизайн форм растительности»</p> <p>С помощью оптимальных средств и методов выполнить упражнение №5 по изображению концептуальных решений на тему: «Дизайн водных устройств в городской среде»</p> <p>С помощью оптимальных средств и методов выполнить упражнение №6 по изображению концептуальных решений на тему: «Световой дизайн городской среды»</p> <p>С помощью оптимальных средств и методов выполнить упражнение №7 по изображению концептуальных решений на тему: «Место отдыха в городской среде». При выполнении упражнения</p>

		<p>применять комплекс знаний и умений в процессе архитектурно-художественного творчества создавая комфортную среду с учетом потребностей лиц с ОВЗ и маломобильных групп граждан.</p> <p>С помощью оптимальных средств и методов выполнить упражнение №8 по изображению концептуальных решений на тему: «Пространственная композиция лэнд-арт»</p>
3	Раздел 3. Архитектура городских открытых пространств	<p>С помощью оптимальных средств и методов автоматизации архитектурно-строительного проектирования и моделирования выполнить упражнение №9 по изображению концептуальных решений на тему: «Ландшафтная организация улицы». При выполнении упражнения применять требования законодательства, нормативных технических и нормативно-методических документов, санитарных норм и правила, в том числе с учетом потребностей лиц с ОВЗ и маломобильных групп населения. При отчете упражнения обосновать выбор архитектурных решений в контексте принятого концептуального ландшафтного проекта.</p>
4	Раздела 4. Ландшафтная архитектура жилой среды	<p>С помощью оптимальных средств и методов автоматизации архитектурно-строительного проектирования и моделирования выполнить упражнение №10 по изображению концептуальных решений на тему: «Ландшафтная организация урбан-блока». При выполнении упражнения применять требования законодательства, нормативных технических и нормативно-методических документов, санитарных норм и правила, в том числе с учетом потребностей лиц с ОВЗ и маломобильных групп населения. При отчете упражнения обосновать выбор архитектурных решений в контексте принятого концептуального ландшафтного проекта.</p>

5.2.4. Перечень учебно-методического обеспечения для самостоятельной работы обучающихся по дисциплине

Очная форма обучения

№	Наименование раздела дисциплины	Содержание	Учебно-методическое обеспечение
1	2	3	4
1	Раздел 1. Ландшафтная архитектура в совершенствовании среды жизнедеятельности человека	Подготовка к практическому занятию. Подготовка к выполнению курсовой работы. Подготовка к экзамену.	[1]-[6]
2	Раздел 2. Архитектура компонентов городского ландшафта	Подготовка к практическому занятию. Подготовка к выполнению курсовой работы. Подготовка к экзамену.	[1]-[6]
3	Раздел 3. Архитектура городских открытых пространств	Подготовка к практическому занятию. Подготовка к выполнению курсовой работы	[1]-[6]

		Подготовка к экзамену.	
4	Раздела 4. Ландшафтная архитектура жилой среды	Подготовка к практическому занятию. Подготовка к выполнению курсовой работы. Подготовка к экзамену.	[1]-[6]

Заочная форма обучения

ОПОП не предусмотрены

5.2.5. Темы контрольных работ

Учебным планом не предусмотрены.

5.2.6. Темы курсовых проектов/работ

1. КР «Ландшафтная архитектура жилой среды»

6. Методические указания для обучающихся по освоению дисциплины

Организация деятельности студента
<p><u>Лекция</u></p> <p>В ходе лекционных занятий необходимо вести конспектирование учебного материала, обращать внимание на категории, формулировки, практические рекомендации. Необходимо задавать преподавателю уточняющие вопросы с целью уяснения теоретических положений, разрешения спорных ситуаций. Целесообразно дорабатывать свой конспект лекции, делая в нем соответствующие записи из литературы, рекомендованной преподавателем и предусмотренной учебной программой.</p>
<p><u>Практическое занятие</u></p> <p>Работа с конспектом лекций, подготовка ответов к контрольным вопросам, просмотр рекомендуемой литературы. Особое внимание при этом необходимо обратить на содержание основных положений и выводов, уяснение практического приложения рассматриваемых теоретических вопросов.</p>
<p><u>Самостоятельная работа</u></p> <p>Самостоятельная работа студента над усвоением учебного материала по учебной дисциплине может выполняться в помещениях для самостоятельной работы, а также в домашних условиях. Содержание самостоятельной работы студента определяется учебной программой дисциплины, методическими материалами, заданиями и указаниями преподавателя.</p> <p>Самостоятельная работа в аудиторное время может включать:</p> <ul style="list-style-type: none"> – конспектирование (составление тезисов) лекций; – участие в тестировании и др. <p>Самостоятельная работа во внеаудиторное время может состоять из:</p> <ul style="list-style-type: none"> – повторение лекционного материала; – подготовки к практическим занятиям; – изучения учебной и научной литературы; – подготовки к тестированию и т.д.; – выделение наиболее сложных и проблемных вопросов по изучаемой теме, получение разъяснений и рекомендаций по данным вопросам с преподавателями кафедры на их еженедельных консультациях; – проведение самоконтроля путем ответов на вопросы текущего контроля знаний, решения представленных в учебно-методических материалах кафедры тестов.
<p><u>Курсовая работа</u></p> <p>Курсовая работа выполняется по установленным темам с использованием практических материалов, полученных на практических занятиях и при прохождении практики.</p> <p>К каждой теме курсовой работы прилагается задание на проектирование. Необходимо изучить литературу, рекомендуемую для выполнения курсовой работы. Чтобы полнее раскрыть тему, следует использовать дополнительные источники и материалы. Инструкция по</p>

выполнению требований к оформлению курсовой работы находится в методических материалах по дисциплине.

Подготовка к экзамену

Подготовка студентов к экзамену включает три стадии:

- самостоятельная работа в течение семестра;
- непосредственная подготовка в дни, предшествующие экзамену;
- подготовка к ответу на вопросы, содержащиеся в билете.

7. Образовательные технологии

Перечень образовательных технологий, используемых при изучении дисциплины "Теории ландшафтной архитектуры".

Традиционные образовательные технологии

В качестве традиционных образовательных технологий в учебном процессе используется информационная лекция – монолог преподавателя в виде последовательного изложения материала, дополняемое примерами из отечественной и зарубежной практик проектирования зданий и сооружений.

Практическое занятие – занятие, посвященное освоению конкретных умений и навыков по предложенному алгоритму.

Интерактивные технологии

По дисциплине «Теории ландшафтной архитектуры» лекционные занятия проводятся с использованием следующих интерактивных технологий:

Лекция-визуализация – проходит в форме развернутого пояснения просматриваемых визуальных материалов (в виде схем, таблиц, графов, графиков, моделей и т.д.). Лекция-визуализация помогает студентам преобразовывать лекционный материал в визуальную форму, что способствует формированию у них профессионального мышления за счет систематизации выделения наиболее значимых, существенных элементов.

Работа в малых группах — это одна из самых популярных стратегий, так как она позволяет всем обучающимся участвовать в работе, практиковать навыки сотрудничества, межличностного общения (в частности, умение активно слушать, вырабатывать общее мнение, разрешать возникающие разногласия). Все это часто бывает невозможно в большом коллективе. Разработка проекта (метод проектов) - организация обучения, при которой учащиеся приобретают знания в процессе планирования и выполнения практических заданий-проектов.

8. Учебно-методическое и информационное обеспечение дисциплины

8.1. Перечень основной и дополнительной учебной литературы, необходимой для освоения дисциплины

а) основная учебная литература:

1. Пастухова А.М. Ландшафтная архитектура урбанизированных ландшафтов : учебное пособие / Пастухова А.М., Моксина Н.В.. — Красноярск : Сибирский государственный университет науки и технологий имени академика М. Ф. Решетнева, 2017. — 100 с. — ISBN 2227-8397. — Текст : электронный // Электронно-библиотечная система IPR BOOKS : [сайт]. — URL: <http://www.iprbookshop.ru/94884.html>

2. Руденко О.А. Строительство и содержание объектов ландшафтной архитектуры : учебное пособие / Руденко О.А.. — Красноярск : Сибирский государственный университет науки и технологий имени академика М. Ф. Решетнева, 2019. — 84 с. — ISBN 2227-8397. — Текст : электронный // Электронно-библиотечная система IPR BOOKS : [сайт]. — URL: <http://www.iprbookshop.ru/94909.html>

б) дополнительная учебная литература:

3. Зайкова Е.Ю. Ландшафтное проектирование, архитектура и городское планирование. Современные средства ландшафтного дизайна = Landscape Design, Architecture and City Planning Contemporary Overview of Landscape Design : учебно-методическое пособие (на английском языке)

/ Зайкова Е.Ю.. — Москва : Российский университет дружбы народов, 2017. — 40 с. — ISBN 978-5-209-07927-9. — Текст : электронный // Электронно-библиотечная система IPR BOOKS : [сайт]. — URL: <http://www.iprbookshop.ru/91019.html>

4. Архитектурно-ландшафтная организация территории жилого микрорайона : методические указания для выполнения курсовой работы по дисциплине «Ландшафтное проектирование» студентам направления подготовки 250700.62 «Ландшафтная архитектура» для курсовой работы / . — Нижний Новгород : Нижегородский государственный архитектурно-строительный университет, ЭБС АСВ, 2014. — 41 с. — ISBN 2227-8397. — Текст : электронный // Электронно-библиотечная система IPR BOOKS : [сайт]. — URL: <http://www.iprbookshop.ru/30795.html>

5. Ширяева Н.А. Цветоводство. Методические рекомендации к выполнению курсового проекта для обучающихся по направлению подготовки 35.03.10 Ландшафтная архитектура : учебное пособие / Ширяева Н.А., Булгакова К.В.. — Орел : Орловский государственный аграрный университет, 2018. — 77 с. — ISBN 2227-8397. — Текст : электронный // Электронно-библиотечная система IPR BOOKS : [сайт]. — URL: <http://www.iprbookshop.ru/101332.html>

в) перечень учебно-методического обеспечения:

6. Альземенова Е.В. Методические указания к практической работе по дисциплине «Теории ландшафтной архитектуры»/ И.Ю. Петрова. – Астрахань: АГАСУ. – 2019г. – 16с. <http://moodle.aucu.ru/mod/url/view.php?id=37167>

8.2. Перечень необходимого лицензионного и свободно распространяемого программного обеспечения, в том числе отечественного производства, используемого при осуществлении образовательного процесса по дисциплине

- 7-Zip;
- Office 365 A1;
- Adobe Acrobat Reader DC;
- Internet Explorer;
- Microsoft Azure Dev Tools for Teaching;
- Apache Open Office;
- Google Chrome;
- VLC media player;
- Azure Dev Toolsfor Teaching;
- Kaspersky Endpoint Security
- WinArc.
- Yandex браузер.

8.3. Перечень современных профессиональных баз данных и информационных справочных систем, доступных обучающимся при освоении дисциплины

1. Электронная информационно-образовательная среда Университета (<http://edu.aucu.ru>, <http://moodle.aucu.ru>).
2. Электронно-библиотечная система «Университетская библиотека» (<https://biblioclub.ru/>).
3. Электронно-библиотечная система «IPRbooks» (<http://www.iprbookshop.ru>).
4. Научная электронная библиотека (<http://www.elibrary.ru/>).
5. Федеральный институт промышленной собственности (<http://www.fips.ru/>).

9. Описание материально-технической базы, необходимой для осуществления образовательного процесса по дисциплине

№ п/п	Наименование специальных помещений и помещений для самостоятельной работы	Оснащенность специальных помещений и помещений для самостоятельной работы
1	<p>Учебные аудитории для проведения учебных занятий: 414056, г. Астрахань, ул. Татищева, 18, аудитория 402;</p> <p>414056, г. Астрахань, ул. Татищева, 18б, аудитория №403</p>	<p>№402 Комплект учебной мебели Стационарный мультимедийный комплект Доступ к информационно – телекоммуникационной сети «Интернет»</p> <p>№403 Комплект учебной мебели. Стационарный мультимедийный комплект. Доступ к информационно – телекоммуникационной сети «Интернет»</p>
3	<p>Помещения для самостоятельной работы:</p> <p>414056, г. Астрахань, ул. Татищева, 22а, аудитории №201, 203;</p> <p>414056, г. Астрахань, ул. Татищева, 18а, библиотека, читальный зал.</p>	<p>№201 Комплект учебной мебели Компьютеры – 8 шт. Доступ к информационно – телекоммуникационной сети «Интернет»</p> <p>№203 Комплект учебной мебели Компьютеры – 8 шт. Доступ к информационно – телекоммуникационной сети «Интернет»</p> <p>библиотека, читальный зал Комплект учебной мебели Компьютеры - 4 шт. Доступ к информационно – телекоммуникационной сети «Интернет»</p>

10. Особенности организации обучения по дисциплине «Теории ландшафтной архитектуры» для инвалидов и лиц с ограниченными возможностями здоровья.

Для обучающихся из числа инвалидов и лиц с ограниченными возможностями здоровья на основании письменного заявления дисциплина «Теории ландшафтной архитектуры» реализуется с учетом особенностей психофизического развития, индивидуальных возможностей и состояния здоровья (далее – индивидуальных особенностей).

Аннотация

к рабочей программе практики «Ландшафтная архитектура»
по направлению подготовки 07.03.01 «Архитектура»,
направленность (профиль) «Архитектурное проектирование»

Общая трудоемкость дисциплины составляет 2 зачетные единицы
Форма промежуточной аттестации: зачет.

Целью дисциплины «Ландшафтная архитектура» является формирование компетенций в соответствии с требованиями Федерального государственного образовательного стандарта высшего образования по направлению подготовки 07.03.01 «Архитектура».

Дисциплина Б1.В.3.03 «Ландшафтная архитектура» реализуется в рамках Блока 1. Дисциплины (модули), часть, формируемая участниками образовательных отношений.

Дисциплина базируется на результатах обучения, полученных в рамках изучения следующих дисциплин: «Архитектурное проектирование (фундаментальная подготовка)», «Теория ландшафтной архитектуры».

Краткое содержание дисциплины:

Раздел 1. Ландшафтная архитектура в совершенствовании среды жизнедеятельности человека.

Раздел 2. Архитектура компонентов городского ландшафта.

Раздел 3. Архитектура городских открытых пространств.

Раздел 4. Ландшафтная архитектура жилой среды.

Заведующий кафедрой


/ А.М. Кокарев /
(подпись) И.О.Ф.

РЕЦЕНЗИЯ
на рабочую программу, оценочные и методические материалы по дисциплине
«Ландшафтная архитектура»
ОПОП ВО по направлению подготовки 07.03.01 «Архитектура»,
направленность (профиль)
«Архитектурное проектирование»
по программе бакалавриата

Штайц Валентиной Ивановной (далее по тексту рецензент), проведена рецензия рабочей программы, оценочных и методических материалов по дисциплине «Ландшафтная архитектура» ОПОП ВО по направлению подготовки 07.03.01 «Архитектура», по программе бакалавриата, разработанной в ГАОУ АО ВО "Астраханский государственный архитектурно-строительный университет", на кафедре «Архитектура, дизайн, реставрация» (разработчик – доцент Т.О. Цитман).

Рассмотрев представленные на рецензию материалы, рецензент пришел к следующим выводам:

Предъявленная рабочая программа учебной дисциплины «Ландшафтная архитектура» (далее по тексту Программа) соответствует требованиям ФГОС ВО по направлению подготовки 07.03.01 «Архитектура», утвержденного приказом Министерства образования и науки Российской Федерации от 8.06.2017 № 509 и зарегистрированного в Минюсте России 27.06.2017, №47195.

Представленная в Программе актуальность учебной дисциплины в рамках реализации ОПОП ВО не подлежит сомнению – дисциплина относится к обязательной части Блока 1 «Дисциплины (модули)», часть, формируемая участниками образовательных отношений.

Представленные в Программе цели учебной дисциплины соответствуют требованиям ФГОС ВО направления подготовки 07.03.01 «Архитектура», направленность (профиль) «Архитектурное проектирование».

В соответствии с Программой за дисциплиной «Ландшафтная архитектура» закреплены 2 компетенции, которые реализуются в объявленных требованиях.

Результаты обучения, представленные в Программе в категориях знать, уметь соответствуют специфике и содержанию дисциплины и демонстрируют возможность получения заявленных результатов.

Учебная дисциплина «Ландшафтная архитектура» взаимосвязана с другими дисциплинами ОПОП ВО по направлению подготовки 07.03.01 «Архитектура», направленность (профиль) «Архитектурное проектирование» и возможность дублирования в содержании не выявлена.

Представленная Программа предполагает использование современных образовательных технологий при реализации различных видов учебной работы. Формы образовательных технологий соответствуют специфике дисциплины.

Представленные и описанные в Программе формы текущей оценки знаний соответствуют специфике дисциплины и требованиям к выпускникам.

Промежуточная аттестация знаний бакалавра, предусмотренная Программой, осуществляется в форме зачета.

Формы оценки знаний, представленные в Рабочей программе, соответствуют специфике дисциплины и требованиям к выпускникам.

Учебно-методическое обеспечение дисциплины представлено основной, дополнительной литературой, интернет-ресурсами и соответствует требованиям ФГОС ВО направления подготовки 07.03.01 «Архитектура», направленность (профиль) «Архитектурное проектирование».

Материально-техническое обеспечение соответствует требованиям ФГОС ВО направления подготовки 07.03.01 «Архитектура» и специфике дисциплины «Ландшафтная

архитектура» и обеспечивает использование современных образовательных, в том числе интерактивных методов обучения.

Представленные на рецензию оценочные и методические материалы направления подготовки 07.03.01 «Архитектура» разработаны в соответствии с нормативными документами, представленными в программе. Оценочные и методические материалы по дисциплине «Ландшафтная архитектура» предназначены для текущего контроля и промежуточной аттестации и представляют собой совокупность разработанных кафедрой «Архитектура, дизайн, реставрация» материалов для установления уровня и качества достижения обучающимися результатов обучения.

Задачами оценочных и методических материалов является контроль и управление процессом, освоения обучающимися компетенций, заявленных в образовательной программе по данному направлению подготовки 07.03.01 «Архитектура», направленность (профиль) «Архитектурное проектирование».

Оценочные и методические материалы по дисциплине «Ландшафтная архитектура» представлены: вопросами к зачету, тестовыми заданиями.

Данные материалы позволяют в полной мере оценить результаты обучения по дисциплине «Ландшафтная архитектура» в АГАСУ, а также оценить степень сформированности компетенций.

ОБЩИЕ ВЫВОДЫ

На основании проведенной рецензии можно сделать заключение, что характер, структура, содержание рабочей программы, оценочные и методические материалы дисциплины «Ландшафтная архитектура» ОПОП ВО по направлению подготовки 07.03.01 «Архитектура», по программе бакалавриата, разработанная доцентом Цитман Т.О. соответствует требованиям ФГОС ВО, современным требованиям отрасли, рынка труда, профессиональных стандартов направления подготовки 07.03.01 «Архитектура», направленность (профиль) «Архитектурное проектирование» и могут быть рекомендованы к использованию.

Рецензент:
Заместитель директора СРО АС
"Гильдия проектировщиков"

15 апреля 2019



/ В.И. Штайц /
И. О. Ф.

РЕЦЕНЗИЯ
на рабочую программу, оценочные и методические материалы по дисциплине
«Ландшафтная архитектура»

ОПОП ВО по направлению подготовки 07.03.01 «Архитектура»,
направленность (профиль)
«Архитектурное проектирование»
по программе бакалавриата

Китчак Ольгой Игоревной (далее по тексту рецензент), проведена рецензия рабочей программы, оценочных и методических материалов по дисциплине «Ландшафтная архитектура» ОПОП ВО по направлению подготовки 07.03.01 «Архитектура», по программе бакалавриата, разработанной в ГАОУ АО ВО "Астраханский государственный архитектурно-строительный университет", на кафедре «Архитектура, дизайн, реставрация» (разработчик – доцент Т.О. Цитман).

Рассмотрев представленные на рецензию материалы, рецензент пришел к следующим выводам:

Предъявленная рабочая программа учебной дисциплины «Ландшафтная архитектура» (далее по тексту Программа) соответствует требованиям ФГОС ВО по направлению подготовки 07.03.01 «Архитектура», утвержденного приказом Министерства образования и науки Российской Федерации от 8.06.2017 № 509 и зарегистрированного в Минюсте России 27.06.2017, №47195.

Представленная в Программе актуальность учебной дисциплины в рамках реализации ОПОП ВО не подлежит сомнению – дисциплина относится к обязательной части Блока 1 «Дисциплины (модули)», часть, формируемая участниками образовательных отношений.

Представленные в Программе цели учебной дисциплины соответствуют требованиям ФГОС ВО направления подготовки 07.03.01 «Архитектура», направленность (профиль) «Архитектурное проектирование».

В соответствии с Программой за дисциплиной «Ландшафтная архитектура» закреплены 2 компетенции, которые реализуются в объявленных требованиях.

Результаты обучения, представленные в Программе в категориях знать, уметь соответствуют специфике и содержанию дисциплины и демонстрируют возможность получения заявленных результатов.

Учебная дисциплина «Ландшафтная архитектура» взаимосвязана с другими дисциплинами ОПОП ВО по направлению подготовки 07.03.01 «Архитектура», направленность (профиль) «Архитектурное проектирование» и возможность дублирования в содержании не выявлена.

Представленная Программа предполагает использование современных образовательных технологий при реализации различных видов учебной работы. Формы образовательных технологий соответствуют специфике дисциплины.

Представленные и описанные в Программе формы текущей оценки знаний соответствуют специфике дисциплины и требованиям к выпускникам.

Промежуточная аттестация знаний бакалавра, предусмотренная Программой, осуществляется в форме зачета.

Формы оценки знаний, представленные в Рабочей программе, соответствуют специфике дисциплины и требованиям к выпускникам.

Учебно-методическое обеспечение дисциплины представлено основной, дополнительной литературой, интернет-ресурсами и соответствует требованиям ФГОС ВО направления подготовки 07.03.01 «Архитектура», направленность (профиль) «Архитектурное проектирование».

Материально-техническое обеспечение соответствует требованиям ФГОС ВО направления подготовки 07.03.01 «Архитектура» и специфике дисциплины «Ландшафтная

архитектура» и обеспечивает использование современных образовательных, в том числе интерактивных методов обучения.

Представленные на рецензию оценочные и методические материалы направления подготовки 07.03.01 «Архитектура» разработаны в соответствии с нормативными документами, представленными в программе. Оценочные и методические материалы по дисциплине «Ландшафтная архитектура» предназначены для текущего контроля и промежуточной аттестации и представляют собой совокупность разработанных кафедрой «Архитектура, дизайн, реставрация» материалов для установления уровня и качества достижения обучающимися результатов обучения.

Задачами оценочных и методических материалов является контроль и управление процессом, освоения обучающимися компетенций, заявленных в образовательной программе по данному направлению подготовки 07.03.01 «Архитектура», направленность (профиль) «Архитектурное проектирование».

Оценочные и методические материалы по дисциплине «Ландшафтная архитектура» представлены: вопросами к зачету, тестовыми заданиями.

Данные материалы позволяют в полной мере оценить результаты обучения по дисциплине «Ландшафтная архитектура» в АГАСУ, а также оценить степень сформированности компетенций.

ОБЩИЕ ВЫВОДЫ

На основании проведенной рецензии можно сделать заключение, что характер, структура, содержание рабочей программы, оценочные и методические материалы дисциплины «Ландшафтная архитектура» ОПОП ВО по направлению подготовки 07.03.01 «Архитектура», по программе бакалавриата, разработанная доцентом Цитман Т.О. соответствует требованиям ФГОС ВО, современным требованиям отрасли, рынка труда, профессиональных стандартов направления подготовки 07.03.01 «Архитектура», направленность (профиль) «Архитектурное проектирование» и могут быть рекомендованы к использованию.

Рецензент:
Зам. Директора – начальник отдела
проектов планировки
МБУ г. Астрахани «Архитектура»

16 апреля 2019



/ О.И. Китчак /
И. О. Ф.

Министерство образования и науки Астраханской области
Государственное автономное образовательное учреждение
Астраханской области высшего образования
«Астраханский государственный архитектурно-строительный
университет»
(ГАОУ АО ВО «АГАСУ»)



УТВЕРЖДАЮ

Первый проректор

/ И.Ю. Петрова /
(подпись) И. О. Ф.

« 25 » апреля 2019 г.

ОЦЕНОЧНЫЕ И МЕТОДИЧЕСКИЕ МАТЕРИАЛЫ

Наименование дисциплины

Ландшафтная архитектура

(указывается наименование в соответствии с учебным планом)

По направлению подготовки

07.03.01 «Архитектура»

(указывается наименование направления подготовки в соответствии с ФГОС)

Направленность (профиль)

«Архитектурное проектирование»

(указывается наименование профиля в соответствии с ОПОП)

Кафедра

«Архитектура, дизайн, реставрация»

Квалификация выпускника *бакалавр*

СОДЕРЖАНИЕ:

	Стр.
1. Оценочные и методические материалы для проведения текущего контроля успеваемости и промежуточной аттестации обучающихся по дисциплине	4
1.1. Перечень компетенций с указанием этапов их формирования в процессе освоения образовательной программы	4
1.2. Описание показателей и критериев оценивания компетенций на различных этапах их формирования, описание шкал оценивания	6
1.2.1. Перечень оценочных средств текущего контроля успеваемости	6
1.2.2. Описание показателей и критериев оценивания компетенций по дисциплине на различных этапах их формирования, описание шкал оценивания	7
1.2.3. Шкала оценивания	9
2. Типовые контрольные задания или иные материалы, необходимые для оценки знаний, умений, навыков, характеризующих этапы формирования компетенций в процессе освоения образовательной программы	10
3. Перечень и характеристики процедуры оценивания знаний, умений, навыков, характеризующих этапы формирования компетенций	12

1. Оценочные и методические материалы для проведения текущего контроля успеваемости и промежуточной аттестации обучающихся по дисциплине

Оценочные и методические материалы являются неотъемлемой частью рабочей программы дисциплины (далее РПД) и представлены в виде отдельного документа.

1.1. Перечень компетенций с указанием этапов их формирования в процессе освоения образовательной программы

Индекс и формулировка компетенции N	Индикаторы достижений компетенций, установленные ОПОП	Номер раздела дисциплины (в соответствии с п.5.1 РПД)				Формы контроля с конкретизацией задания
		1	2	3	4	
1	2	3	4	5	6	7
УК-2 - Способен управлять проектом на всех этапах его жизненного цикла	Умеет: - участвовать в обосновании выбора архитектурных решений в контексте принятого архитектурного концептуального проекта и требований, установленных заданием на проектирование, включая функционально-технологические, эргономические, эстетические	X	X	X	X	Реферат Курсовая работа №1 Экзамен
	Знает: - требования законодательства и нормативных правовых актов, нормативных технических и нормативных методических документов по архитектурному проектированию, включая технические регламенты, национальные стандарты и своды правил, санитарные нормы и правила, в том числе с учетом потребностей лиц с ОВЗ и маломобильных групп населения	X	X	X	X	Реферат Курсовая работа №1 Экзамен
ОПК-1 - Способен	Умеет:					

осуществлять эстетическую оценку среды жизнедеятельности на основе должного уровня художественной культуры и развитого объемно-пространственного мышления	изучать произведения художественной культуры мира и их эстетически оценивать Применять комплекс знаний и умений в процессе архитектурно-художественного творчества в том числе, создавая комфортную среду жизнедеятельности с учетом потребностей лиц с ОВЗ и маломобильных групп граждан	X	X	X	X	Реферат Курсовая работа №1 Экзамен
	Знает: - средства и методы формирования и преобразования формы и пространства, естественной и искусственной предметно-пространственной среды; законы архитектурной композиции и закономерности визуального восприятия; региональные и местные архитектурные традиции, их истоки и значение	X	X	X	X	Реферат Курсовая работа №1 Экзамен
ОПК-2 - Способен самостоятельно представлять и защищать проектные решения в согласующих инстанциях с использованием новейших технических средств	Умеет: - выбирать оптимальные средства и методы изображения архитектурного решения	X	X	X	X	Реферат Курсовая работа №1 Экзамен
	Знает: - творческие приемы выдвижения авторского архитектурно-художественного замысла; методы и средства профессиональной и персональной коммуникации, учитывающей особенности восприятия аудито-	X	X	X	X	Реферат Курсовая работа №1 Экзамен

	рии, для которой информация предназначена; основные средства автоматизации архитектурно- строительного проектирования и моделирования					
--	---	--	--	--	--	--

1.2. Описание показателей и критериев оценивания компетенций на различных этапах их формирования, описание шкал оценивания

1.2.1. Перечень оценочных средств текущего контроля успеваемости

Наименование оценочного средства	Краткая характеристика оценочного средства	Представление оценочного средства в фонде
1	2	3
Реферат	Продукт самостоятельной работы обучающегося, представляющий собой краткое изложение в письменном виде полученных результатов теоретического анализа определенной научной (учебно-исследовательской) темы, где автор раскрывает суть исследуемой проблемы, приводит различные точки зрения, а так же собственные взгляды на неё	Темы рефератов
Защита курсовой работы	Средство, позволяющее оценить умение и владение обучающегося излагать суть и содержание выполненной курсовой работы, проводить анализ полученного результата работы. Рекомендуется для оценки умений и владений студентов.	Требования к защите

1.2.2. Описание показателей и критериев оценивания компетенций по дисциплине на различных этапах их формирования, описание шкал оценивания

Компетенция, этапы освоения компетенции	Планируемые результаты обучения	Показатели и критерии оценивания результатов обучения			
		Ниже порогового уровня (не зачтено)	Пороговый уровень (Зачтено)	Продвинутый уровень (Зачтено)	Высокий уровень (Зачтено)
1	2	3	4	5	6
УК-2 - Способен управлять проектом на всех этапах его жизненного цикла	Умеет: участвовать в обосновании выбора архитектурных решений в контексте принятого архитектурного концептуального проекта и требований, установленных заданием на проектирование, включая функционально-технологические, эргономические, эстетические	Не умеет участвовать в обосновании выбора архитектурных решений в контексте принятого архитектурного концептуального проекта и требований, установленных заданием на проектирование, включая функционально-технологические, эргономические, эстетические	В целом успешное, но не системное умение участвовать в обосновании выбора архитектурных решений в контексте принятого архитектурного концептуального проекта и требований, установленных заданием на проектирование, включая функционально-технологические, эргономические, эстетические	В целом успешное, но содержащее отдельные пробелы, умение участвовать в обосновании выбора архитектурных решений в контексте принятого архитектурного концептуального проекта и требований, установленных заданием на проектирование, включая функционально-технологические, эргономические, эстетические	Сформированное умение участвовать в обосновании выбора архитектурных решений в контексте принятого архитектурного концептуального проекта и требований, установленных заданием на проектирование, включая функционально-технологические, эргономические, эстетические
	Знает: - требования законодательства и нормативных правовых актов, нормативных технических и нормативных методических документов по архитектурному проектированию, включая техниче-	Обучающийся не знает значительной части программного материала, плохо ориентируется в терминологии, допускает существенные ошибки	Обучающийся имеет знания только основного материала, но не усвоил его деталей, допускает неточности, недостаточно правильные формулировки, нарушения логической последовательности в изложении программного материала	Обучающийся твердо знает материал, не допускает существенных неточностей в ответе на вопрос	Обучающийся знает научную терминологию, методику сбора и получения информации исследуемого объекта, глубоко и прочно усвоил программный материал, исчерпывающе-последовательно, четко и логически стройно его излагает, не затрудняется

	ские регламенты, национальные стандарты и своды правил, санитарные нормы и правила, в том числе с учетом потребностей лиц с ОВЗ и маломобильных групп населения				с ответом при видоизменении заданий
ОПК-1 - Способен осуществлять эстетическую оценку среды жизнедеятельности на основе должного уровня художественной культуры и развитого объемно-пространственного мышления	Умеет: изучать произведения художественной культуры мира и их эстетически оценивать Применять комплекс знаний и умений в процессе архитектурно-художественного творчества в том числе, создавая комфортную среду жизнедеятельности с учетом потребностей лиц с ОВЗ и маломобильных групп граждан	Не умеет изучать произведения художественной культуры мира и их эстетически оценивать Применять комплекс знаний и умений в процессе архитектурно-художественного творчества в том числе, создавая комфортную среду жизнедеятельности с учетом потребностей лиц с ОВЗ и маломобильных групп граждан	В целом успешное, но не системное умение изучать произведения художественной культуры мира и их эстетически оценивать Применять комплекс знаний и умений в процессе архитектурно-художественного творчества в том числе, создавая комфортную среду жизнедеятельности с учетом потребностей лиц с ОВЗ и маломобильных групп граждан	В целом успешное, но содержащее отдельные пробелы, умение изучать произведения художественной культуры мира и их эстетически оценивать Применять комплекс знаний и умений в процессе архитектурно-художественного творчества в том числе, создавая комфортную среду жизнедеятельности с учетом потребностей лиц с ОВЗ и маломобильных групп граждан	Сформированное умение изучать произведения художественной культуры мира и их эстетически оценивать Применять комплекс знаний и умений в процессе архитектурно-художественного творчества в том числе, создавая комфортную среду жизнедеятельности с учетом потребностей лиц с ОВЗ и маломобильных групп граждан
	Знает: средства и методы формирования и преобразования формы и пространства, естественной и искусствен-	Обучающийся не знает значительной части программного материала, плохо ориентируется в терминологии, допускает суще-	Обучающийся имеет знания только основного материала, но не усвоил его деталей, допускает неточности, недостаточно правиль-	Обучающийся твердо знает материал, не допускает существенных неточностей в ответе на вопрос	Обучающийся знает научную терминологию, методику сбора и получения информации исследуемого объекта, глубоко и прочно усвоил

	ной предметно- пространственной среды; законы архитектурной композиции и закономерности визуального восприятия; региональные и местные архитектурные традиции, их истоки и значение	ственные ошибки	ные формулировки, нарушения логической последовательности в изложении программного материала		программный материал, исчерпывающе- последовательно, чётко и логически стройно его излагает, не затрудняется с ответом при видоизменении заданий
ОПК-2 - Способен самостоятельно представлять и защищать проектные решения в согласующих инстанциях с использованием новейших технических средств	Умеет: выбирать оптимальные средства и методы изображения архитектурного решения	Не умеет выбирать оптимальные средства и методы изображения архитектурного решения	В целом успешное, но не системное умение выбирать оптимальные средства и методы изображения архитектурного решения	В целом успешное, но содержащее отдельные пробелы, умение выбирать оптимальные средства и методы изображения архитектурного решения	Сформированное умение выбирать оптимальные средства и методы изображения архитектурного решения
	Знает: творческие приемы выдвижения авторского архитектурно-художественного замысла; методы и средства профессиональной и персональной коммуникации, учитывающей особенности восприятия аудитории, для которой информация предназначена; основные средства автоматизации архитектурно-	Обучающийся не знает значительной части программного материала, плохо ориентируется в терминологии, допускает существенные ошибки	Обучающийся имеет знания только основного материала, но не усвоил его деталей, допускает неточности, недостаточно правильные формулировки, нарушения логической последовательности в изложении программного материала	Обучающийся твердо знает материал, не допускает существенных неточностей в ответе на вопрос	Обучающийся знает научную терминологию, методику сбора и получения информации исследуемого объекта, глубоко и прочно усвоил программный материал, исчерпывающе- последовательно, чётко и логически стройно его излагает, не затрудняется с ответом при видоизменении заданий

	строительного проектирования и моделирования				
--	--	--	--	--	--

1.2.3. Шкала оценивания

Уровень достижений	Отметка в 5-балльной шкале	Зачтено/ не зачтено
высокий	«5»(отлично)	зачтено
продвинутый	«4»(хорошо)	зачтено
пороговый	«3»(удовлетворительно)	зачтено
ниже порогового	«2»(неудовлетворительно)	не зачтено

2. Типовые контрольные задания или иные материалы, необходимые для оценки знаний, умений, навыков, характеризующих этапы формирования компетенций в процессе освоения образовательной программы

ТИПОВЫЕ ЗАДАНИЯ ДЛЯ ПРОВЕДЕНИЯ ПРОМЕЖУТОЧНОЙ АТТЕСТАЦИИ:

2.1. Экзамен

а) типовые задания и вопросы:

1. Определение понятия «ландшафтная архитектура». Основные направления ландшафтной архитектуры XXI века.
2. Определение, цели, задачи и объекты ландшафтной архитектуры. Профессиональные компетенции ландшафтного архитектора.
3. Организация пространства: основные понятия, алгоритм.
4. Элементы архитектурно-ландшафтной композиции и композиционные приёмы.
5. Свойства архитектурно-ландшафтных форм.
6. Средства архитектурно-ландшафтной композиции.
7. Виды архитектурно-ландшафтной композиции.
8. Этапы развития приёмов центрического пространства.
9. Закономерности и особенности фронтальной композиции.
10. Закономерности и особенности объёмной композиции
11. Закономерности и особенности глубинно-пространственной композиции
12. Исторические типы организации архитектурных и ландшафтных пространств.
13. Сооружения в ландшафте. Малые архитектурные формы: беседки, трельяжи, перголы, арки, открытые очаги.
14. Функционально-композиционные требования к дорожно-тропиночной сети.
15. Дорожно-тропиночная сеть, её трассировка, функциональные и композиционные требования.
16. Роль водоёмов в композициях объектов ландшафтной архитектуры.
17. Этапы развития приёмов линейно-осевого пространства.
18. Особенности, закономерности, приёмы линейно-осевой композиции пространства в архитектуре, садово-парковом искусстве и градостроительстве.
19. Развитие приёмов и становление линейно-осевого типа пространства в течение Раннего и Высокого Возрождения,
20. Развитие приёмов линейно-осевого типа пространства в течение Барокко и Классицизма.
21. Рельеф и его значение в ландшафтной композиции. Понятие рельефа. Классификация форм рельефа. Геопластика. Вертикальная планировка.
22. Цели преобразования рельефа. Приёмы преобразования рельефа при строительстве вилл эпохи Возрождения и садов Классицизма.
23. Водные устройства, их виды и применение в малых садах, на городских объектах и в парковых пейзажах.
24. Закономерности и специфические композиционные приёмы полицентрического пространства.
25. Отличия европейского пейзажного парка от китайского.
26. Приёмы полицентрического пространства в эпоху Просвещения.
27. Развитие и трансформация приёмов полицентрического пространства в эпоху Модерна.
28. Ландшафтно-планировочная и пространственная организация насаждений: бордюры, живые изгороди, аллеи, боскеты, солитеры, группы, куртины, массивы.
29. Понятие «пейзажа» как основы композиции парка или сада. Панорамы, виды, перспективы.

б) критерии оценивания

При оценке знаний на зачете учитывается:

1. Уровень сформированности компетенций.
2. Уровень усвоения теоретических положений дисциплины, правильность формулировки ос-

новых понятий.

3. Уровень знания фактического материала в объеме программы.
4. Логика, структура и грамотность изложения вопроса.
5. Умение связать теорию с практикой.
6. Умение делать обобщения, выводы.

№ п/п	Оценка	Критерии оценки
1	Отлично	Ответы на поставленные вопросы излагаются логично, последовательно и не требуют дополнительных пояснений. Делаются обоснованные выводы. Демонстрируются глубокие знания базовых нормативно-правовых актов. Соблюдаются нормы литературной речи
2	Хорошо	Ответы на поставленные вопросы излагаются систематизировано и последовательно. Базовые нормативно-правовые акты используются, но в недостаточном объеме. Материал излагается уверенно. Демонстрируется умение анализировать материал, однако не все выводы носят аргументированный и доказательный характер. Соблюдаются нормы литературной речи.
3	Удовлетворительно	Допускаются нарушения в последовательности изложения. Имеются упоминания об отдельных базовых нормативно-правовых актах. Демонстрируются поверхностные знания вопроса, с трудом решаются конкретные задачи. Имеются затруднения с выводами. Допускаются нарушения норм литературной речи.
4	Неудовлетворительно	Материал излагается непоследовательно, сбивчиво, не представляет определенной системы знаний по дисциплине. Не проводится анализ. Выводы отсутствуют. Ответы на дополнительные вопросы отсутствуют. Имеются заметные нарушения норм литературной речи.
5	Зачтено	Выставляется при соответствии параметрам экзаменационной шкалы на уровнях «отлично», «хорошо», «удовлетворительно»
6	Не зачтено	Выставляется при соответствии параметрам экзаменационной шкалы на уровне «неудовлетворительно»

ТИПОВЫЕ ЗАДАНИЯ ДЛЯ ПРОВЕДЕНИЯ ТЕКУЩЕГО КОНТРОЛЯ:

2.2. Реферат

а) типовые вопросы (задания):

1. Приёмы построения древесно-кустарниковых композиций - групп, куртин и массивов.
2. Основные факторы, определившие формирование сада модернизма. Особенности приёмов планировочной и пространственной композиции.
3. Влияние живописи модернизма на планировочную структуру садов.
4. Принципы и приёмы композиции современного «рассеянного» типа архитектурно-ландшафтного пространства.
5. Этапы формирования сада минимализма.
6. Влияние архитектуры конструктивизма на пространственные характеристики садов минимализма Франции. Традиционные элементы, новаторские трактовки. Материал и форма.
7. Стилистические особенности садов минимализма в Германии и США. Функциональность, рациональность, инсталляционность.

б) критерии оценивания

При оценке работы студента учитывается:

1. Актуальность темы исследования
2. Соответствие содержания теме

3. Глубина проработки материала
4. Правильность и полнота разработки поставленных задач
5. Значимость выводов для дальнейшей практической деятельности
6. Правильность и полнота использования литературы
7. Соответствие оформления реферата методическим требованиям
8. Качество сообщения и ответов на вопросы при защите реферата

№ п/п	Оценка	Критерии оценки
1	Отлично	Выполнены все требования к написанию и защите реферата: обозначена проблема и обоснована её актуальность, сделан краткий анализ различных точек зрения на рассматриваемую проблему и логично изложена собственная позиция, сформулированы выводы, тема раскрыта полностью, выдержан объём, соблюдены требования к внешнему оформлению, даны правильные ответы на дополнительные вопросы.
2	Хорошо	Основные требования к реферату и его защите выполнены, но при этом допущены недочеты. В частности, имеются неточности в изложении материала; отсутствует логическая последовательность в суждениях; не выдержан объем реферата; имеются упущения в оформлении; на дополнительные вопросы при защите даны неполные ответы
3	Удовлетворительно	Имеются существенные отступления от требований к реферированию. В частности, тема освещена лишь частично; допущены фактические ошибки в содержании реферата или при ответе на дополнительные вопросы; во время защиты отсутствует вывод.
4	Неудовлетворительно	Тема реферата не раскрыта, обнаруживается существенное непонимание проблемы.
5	Зачтено	Выставляется при соответствии параметрам экзаменационной шкалы на уровнях «отлично», «хорошо», «удовлетворительно»
6	Не зачтено	Выставляется при соответствии параметрам экзаменационной шкалы на уровне «неудовлетворительно».

2.3. Курсовая работа

- а) типовые задания
- б) критерии оценивания

При оценке курсовой работы студента учитывается:

1. Правильность и качество оформления курсовой работы.
2. Уровень сформированности компетенций.
3. Уровень усвоения теоретических и практических положений дисциплины, правильность формулировки основных понятий и закономерностей.
4. Уровень знания фактического материала в объеме программы.
5. Логика, структура и грамотность изложения письменной работы.
6. Умение связать теорию с практикой.
7. Умение делать обобщения, выводы.
- 8.

№ п/п	Оценка	Критерии оценки
1	Отлично	Выставляется студенту, который: показывает всестороннее и

		глубокое освещение избранной темы в тесной взаимосвязи с практикой, а также умение работать с различными видами источников, систематизировать, классифицировать, обобщать материал, формулировать выводы, соответствующие поставленным целям..
2	Хорошо	Выставляется студенту, который: обнаруживает глубокие знания по предмету и владеет навыками научного исследования, но при этом имеются незначительные замечания по содержанию работы, по процедуре защиты (студент не может дать аргументированно ответы на вопросы).
3	Удовлетворительно	Выставляется студенту, который: неполно раскрывает разделы плана, посредственно владеет материалом, поверхностно отвечает на вопросы, в процессе защиты курсовой работы; отсутствуют аргументированные выводы, работа/проект носит реферативный характер.
4	Неудовлетворительно	Выставляется студенту, если установлен акт несамостоятельного выполнения работы, имеются принципиальные замечания по многим параметрам, содержание не соответствует теме, допущены грубые теоретические ошибки.

3. Перечень и характеристики процедуры оценивания знаний, умений, навыков, характеризующих этапы формирования компетенций

Процедура проведения текущего контроля успеваемости и промежуточной аттестации обучающихся по дисциплине регламентируется локальным нормативным актом.

Перечень и характеристика процедур текущего контроля успеваемости и промежуточной аттестации по дисциплине

№	Наименование оценочного средства	Периодичность и способ проведения процедуры оценивания	Виды выставляемых оценок	Форма учета
1.	Экзамен	Раз в семестр, по окончании изучения дисциплины	Зачтено/не зачтено	Ведомость, зачетная книжка
2.	Курсовая работа	Раз в семестр, по окончании изучения дисциплины	По пятибалльной шкале	Ведомость, зачетная книжка, портфолио
2.	Реферат	Систематически на практических занятиях	зачтено/не зачтено	Журнал успеваемости преподавателя